

Läs säkerhetsanvisningarna före första användning. För ytterligare information, vänligen besök www.abm-ab.se

Före pacossering®



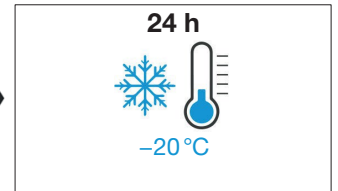
Fyll bägaren med livsmedel.



Fyll aldrig över maxstreck.



Sätt på locket



frys i minst 24 timmar vid -20°C.

Pacossering®



Fäst skrapingen i skyddspackningen.



Fäst pacosserings®-kniven i skyddspackningen



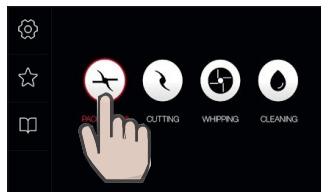
Fäst kniv + skyddspackning



Ta ut bägaren från frysen. Placera inuti ytterbehållaren.



Fäst ytterbehållaren på enheten.



Tryck på "PACOTIZING"



Tryck på "START"



Lossa ytterbehållaren från enheten.

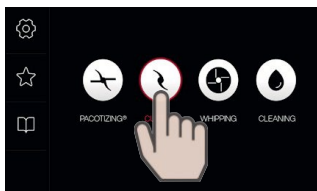
Skärkniv (Ingår i Coupeset Pacojet 4. Kan beställas separat.)



Fäst skrapingen i skyddspackningen.



Fäst Coupeset kniven + skyddspackningen med hjälp av tången



Tryck på "CUTTING"



Tryck på "START"



Ta bort kniven med hjälp av tången

Alla färskva livsmedel som inte är frysta (utom ben) är lämpliga för skärning.

Visp (Ingår i Coupeset Pacojet 4. Kan beställas separat.)




Fäst skrapingen i skyddspackningen.



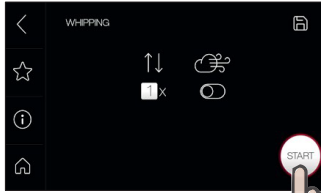
Fäst vispskivan i skyddspackningen



Fäst visp + skyddspackning på enheten.



Tryck på "WHIPPING"



Tryck på "Start" för att starta visprocessen.



Ta försiktigt bort vispskivan

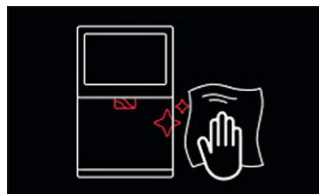
Vätskor och mjuk mat som kan mosas med en gaffel (t.ex. banan, äggvita, grädde).

2-steps rengöringsprocess

1



Tryck på "CLEANING"



Rengör verktygskopplingen



Avlägsna skrapingen




Fäst kniv + skyddspackning



Lägg i rengöringstablett
40–58°C Vatten / Fyll till maxstreck



Fäst ytterbehållaren på enheten.



Tryck på "START"



Skölj skyddspackning & kniv.
Töm bägaren efter rengöringen.

2



Fäst kniv + skyddspackning




40–58°C Vatten / Fyll till maxstreck



Fäst ytterbehållaren på enheten.



Placera en behållare under ventilationsöppningen.



Tryck på "START"



Varning: Sköljvatten kan rinna ut ur ventilationsöppningen.



Skölj skyddspackning & kniv.
Töm bägaren efter rengöringen.



Sätt tillbaka skrapingen i skyddspackningen.



Rengöringstabletter ABM art.nr 2920. Kontakta din återförsäljare.



För mer information, vänligen se användarhandboken.